

# ALGUNAS CIFRAS SOBRE LA NIÑEZ EN COLOMBIA

**Departamento Nacional de Planeación**  
**Dirección de Desarrollo Social**  
**Subdirección de Género**

**Anne Paola Mendoza González**  
**Lorena Sofía Correa Tovar**  
**María Paula Cruz Salinas**

**Abril 2025**

## Tabla de contenidos

1. Introducción .....	4
2. Análisis de resultados.....	5
2.1. Demografía: Niñas, niños y adolescentes por departamento .....	5
2.2. Uniones tempranas .....	7
2.3. Nacimientos en niñas y adolescentes .....	8
2.4. Violencia de género contra niñas, niños y adolescentes registrado en el sector salud .....	11
2.5. Trabajo infantil .....	13
2.6. Inseguridad alimentaria .....	14
2.7. Escolaridad en niñas, niños y adolescentes .....	14
2.8. Acceso a salud de niñas, niños y adolescentes .....	16
3. Conclusiones y recomendaciones.....	17
4. Referencias.....	19

## Lista de tablas

1. <b>Tabla 1.</b> TTI, TTIAD y TTIADC Nacional desagregada por zona y sexo.....	13
2. <b>Tabla 2.</b> Hogares con prevalencia de inseguridad alimentaria a nivel nacional, con al menos un menor de edad. 2023. ....	14

## Lista de gráficas

1. Gráfica 1. Población Colombiana de 0 a 17 años desagregada por sexo. 2025. ....	5
2. Gráfica 2. Población colombiana de 0 a 11 años desagregada por sexo. 2025. ....	6
3. Gráfica 3. Distribución departamental de las niñas respecto al total nacional. 2025. ....	6
4. Gráfica 4. Distribución de las niñas de 0 a 11 años al interior de cada departamento. 2025.....	7
5. Gráfica 5. Porcentaje de niñas y adolescentes que han estado casadas o unidas. 2023.....	7
6. Gráfica 6. Nacimientos en niñas y adolescentes (10 a 19 años). 2015-2024. ....	8
7. Gráfica 7. Nacimientos en niñas de 0 a 14 años. 2015-2024. ....	9
8. Gráfica 8. Nacimientos en niñas de 15 a 19 años. 2015-2024. ....	9
9. Gráfica 9. Nacimientos en niñas de 10 a 19 años. Zonas Urbanas. 2015-2024. ....	10
10. Gráfica 10. Nacimientos en niñas de 10 a 19 años. Zonas Rurales. 2015-2024. ....	10
11. Gráfica 11. Tasa de reportes de violencia contra niños y niñas (0 a 11 años) desagregada por sexo y tipo de violencia. Corte 31 de octubre de 2024. ....	11

12. Gráfica 12. Tasa de reportes de violencia contra adolescentes (15 a 17 años) desagregada por sexo y tipo de violencia. Corte 31 de octubre de 2024. ....	12
13. Gráfica 13. Tasa nacional de trabajo infantil desagregada por zona y sexo. Período de referencia: Oct-Dic 2023. ....	13
14. Gráfica 14. Distribución de niñas, niños y adolescentes que saben leer y escribir desagregada por sexo. 2023. ....	14
15. Gráfica 15. Distribución de niñas, niños y adolescentes que se encontraban estudiando en 2023 desagregada por sexo. 2023. ....	14
16. Gráfica 16. Afiliación de niñas, niños y adolescentes al sistema de salud. 2023. ....	15

## 1. Introducción

La Subdirección de Género del Departamento Nacional de Planeación, en el marco de la conmemoración del 26 de abril, Día Nacional de la Niñez, lanza este boletín con el propósito de visibilizar la situación de las niñas y adolescentes en el país. A partir del análisis de datos cuantitativos clave, se busca brindar un panorama acerca de la niñez en Colombia, con el objetivo de aportar al análisis de las brechas de género y situaciones de violencia que ellas enfrentan en distintos ámbitos de su vida. Este ejercicio invita a reflexionar sobre los desafíos pendientes y la urgencia de fortalecer acciones integrales para garantizarles una vida libre de discriminación y violencia. Y de contribuir a la toma de decisiones públicas a favor de los derechos de niñas, niños y adolescentes en el país.

En Colombia, las niñas, niños y adolescentes se consideran *sujetos de especial protección constitucional*, lo que implica su reconocimiento ante la Ley como un grupo poblacional en situación de vulnerabilidad. Esto, en aras de garantizar medidas afirmativas para la garantía y protección de sus derechos fundamentales, partiendo del reconocimiento de las dificultades y carencias que deben superar para el pleno desarrollo de su personalidad y proyectos de vida.

A través de los datos y cifras que se presentan en este informe, se evidencia que las niñas y niños en nuestro país aún afrontan problemáticas como las uniones tempranas, el embarazo adolescente, el trabajo infantil, entre otros, los cuales se deben analizar de forma desagregada por sexo para comprender este panorama de forma integral e identificar las problemáticas y situaciones que requieren especial atención por parte de las entidades. Al respecto, se encuentran importantes avances en la reducción de las cifras de embarazo adolescente y aumento en la escolaridad en niñas, niños y adolescentes. A pesar de ello, se requiere trabajar de manera decidida para la reducción de las violencias, sin desconocer las diferencias de género, evidentes en el caso de los reportes de violencia sexual contra las niñas y adolescentes.

Para cumplir este objetivo se tomaron datos cuantitativos (desagregados por sexo cuando corresponde) del Departamento Administrativo Nacional de Estadística (DANE) y el Sistema Integrado de Información de Violencias de Género (SIVIGE) relacionados con la distribución de niñas, niños y adolescentes por departamento, las uniones tempranas, nacimientos en niñas y adolescentes, violencia de género, trabajo infantil, inseguridad alimentaria, asistencia escolar y acceso a la salud.

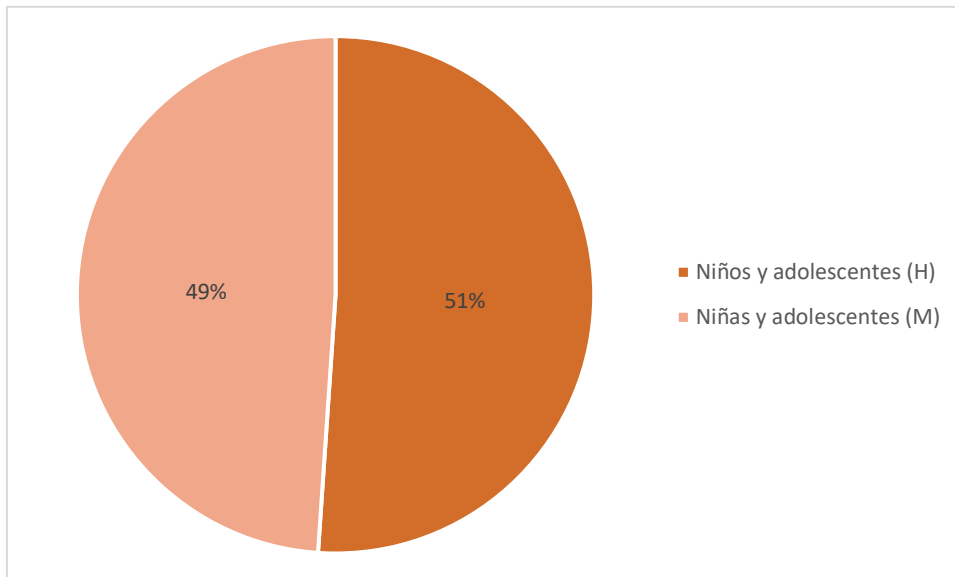
## 2. Análisis de resultados

La presente sección tiene como objetivo interpretar algunas cifras. No se trata de un análisis exhaustivo de todos los datos encontrados, ya que se han destacado los hallazgos más relevantes. Esta sección incluye análisis descriptivos de los resultados, con el fin de facilitar su adecuada interpretación al momento de su uso.

### 2.1. Demografía: Niñas, niños y adolescentes por departamento

Para 2025, el DANE reporta una población total de niñas, niños y adolescentes de **13.850.881** en Colombia. De este total, las niñas entre 0 y 11 años y las adolescentes mujeres entre 12 y 17 años representan el 48,92%.

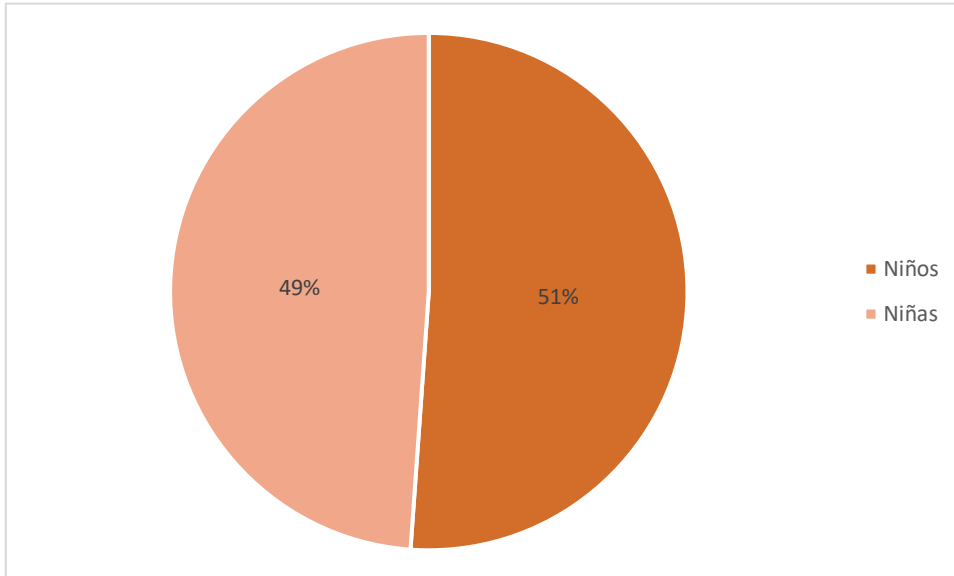
**Gráfica 1. Población Colombiana de 0 a 17 años desagregada por sexo. 2025.**



**Fuente:** Elaboración propia a partir de datos del DANE

En cuanto a la proporción entre niñas y niños en etapas de infancia y primera infancia, las niñas corresponden de igual manera al 48,92% del total de esta población.

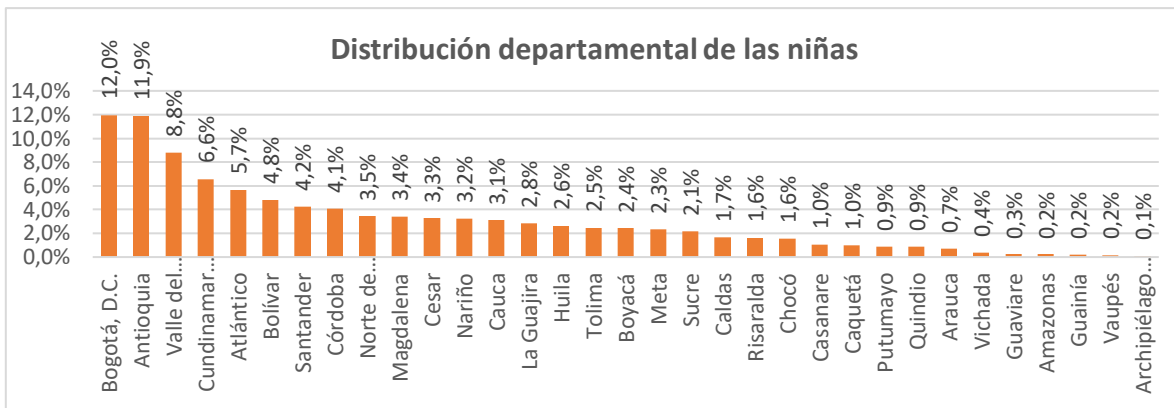
**Gráfica 2. Población colombiana de 0 a 11 años desagregada por sexo. 2025.**



**Fuente:** Elaboración propia a partir de datos del DANE

Ahora bien, estas proporciones varían entre departamentos. Los departamentos que concentran la mayor población de niñas respecto al total nacional son Bogotá (12,0%), Antioquia (11,9%) y Valle del Cauca (8,8%). Mientras que los departamentos que concentran la menor cantidad de niñas respecto al total nacional son el Archipiélago de San Andrés (0.11%), Vaupés (0.17%) y Guainía (0.18%).

**Gráfica 3. Distribución departamental de las niñas respecto al total nacional. 2025.**

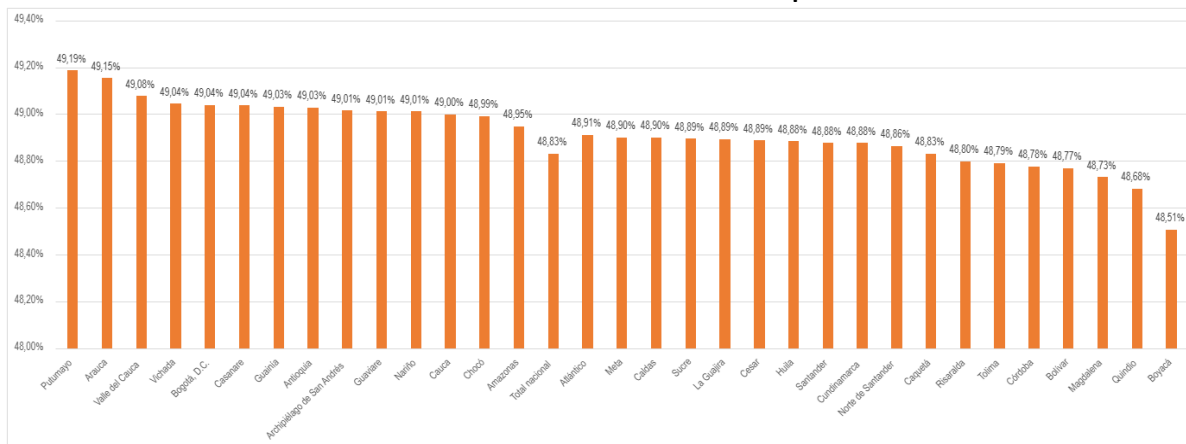


**Fuente:** Elaboración propia a partir de datos del DANE

En cuanto a la distribución al interior de los departamentos, aquellos que tienen mayores porcentajes de niñas son Putumayo (49,19%), Arauca (49,15%) y Valle del Cauca (49,08%). Mientras

que los departamentos con menor proporción de niñas son Boyacá (48.51%), Quindío (48.68%) y Magdalena (48.73%).

**Gráfica 4. Distribución de las niñas de 0 a 11 años al interior de cada departamento. 2025.**

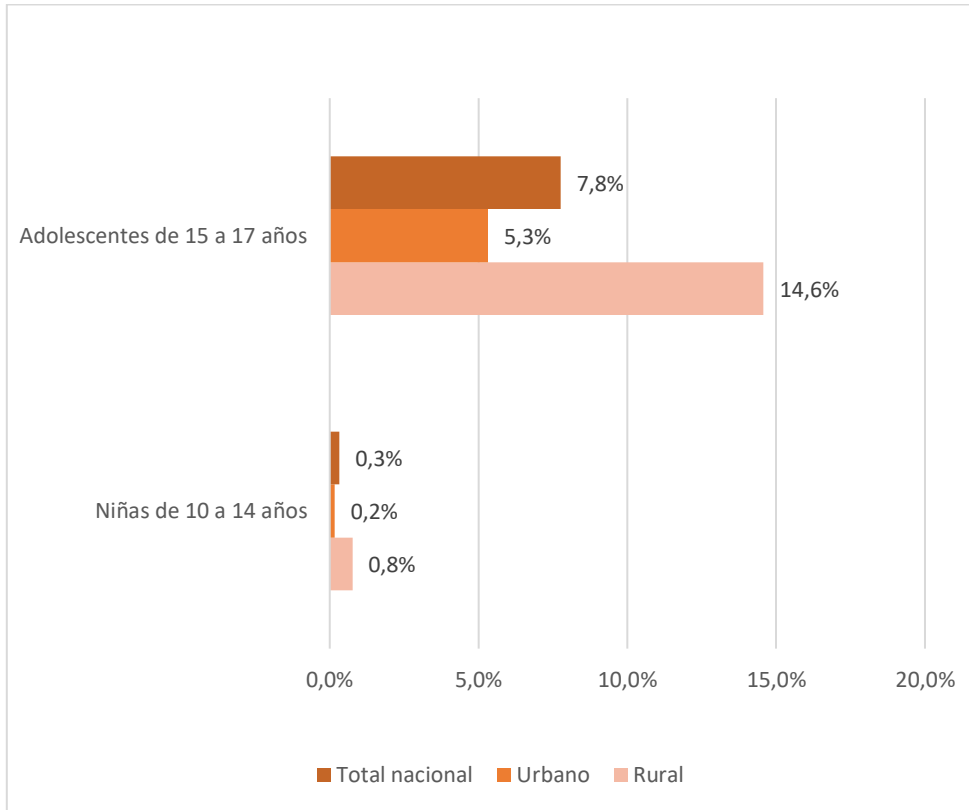


**Fuente:** Elaboración propia a partir de datos del DANE

## 2.2. Uniones tempranas

Una de las principales problemáticas que afrontan las niñas y adolescentes en Colombia está relacionada con las uniones tempranas. Apenas en febrero de este año, el Congreso sancionó la **Ley 2447**, gracias al proyecto de ley **“Son niñas, no esposas”**, que eliminó todas las formas de uniones tempranas cuando uno o ambos contrayentes sean menores de 18 años. Esta problemática presenta mayor prevalencia en las zonas rurales del país y es más frecuente en adolescentes de 15 a 17 años; aunque el porcentaje de niñas entre los 10 y 14 años sea aparentemente bajo (0.3% a nivel nacional), representa un total de **6.270 niñas que han estado casadas o unidas**, una cifra no menor y que hizo parte de los fundamentos para sancionar la ley.

**Gráfica 5. Porcentaje de niñas y adolescentes que han estado casadas o unidas. 2023.**



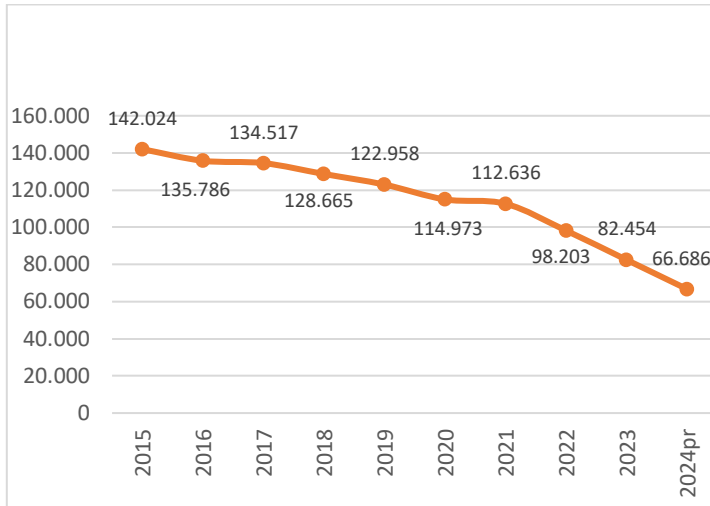
**Fuente:** Elaboración propia a partir de datos del DANE

### 2.3. Nacimientos en niñas y adolescentes

Los embarazos y nacimientos en niñas y adolescentes son otra de las problemáticas más urgentes en el país. En el último decenio, se evidencia una tendencia a la baja, reduciendo los nacimientos en niñas y adolescentes a menos de la mitad a comparación con las cifras de 2015.

**Gráfica 6. Nacimientos en niñas y adolescentes (10 a 19 años). 2015-2024.**



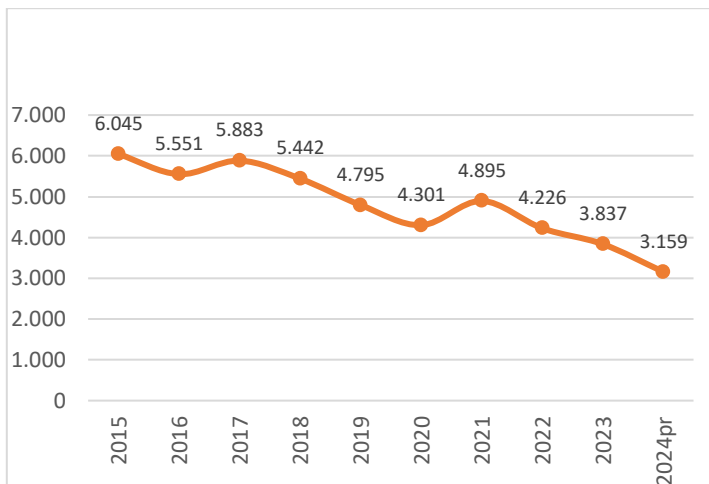


**Fuente:** Elaboración propia a partir de datos del DANE.

**Nota:** Pr: cifras preliminares publicadas el 26 de marzo 2025. Las cifras de 2024 corresponden a las cifras preliminares de los nacimientos ocurridos entre el 1 de enero y el 31 de diciembre de 2024.

Al analizar los datos por grupos etarios, encontramos que, aunque en ambos grupos hay una disminución significativa, la mayor reducción se presentó entre las adolescentes de 15 a 19 años. Adicionalmente, cabe destacar que para el año 2021 se presentó un aumento de nacimientos en niñas de 10 a 14 años el cual podemos relacionar, posiblemente, con el confinamiento por la pandemia del COVID-19. Los embarazos en este rango de edad se consideran un delito, pues se presumen que son consecuencia de hechos de violencia sexual.

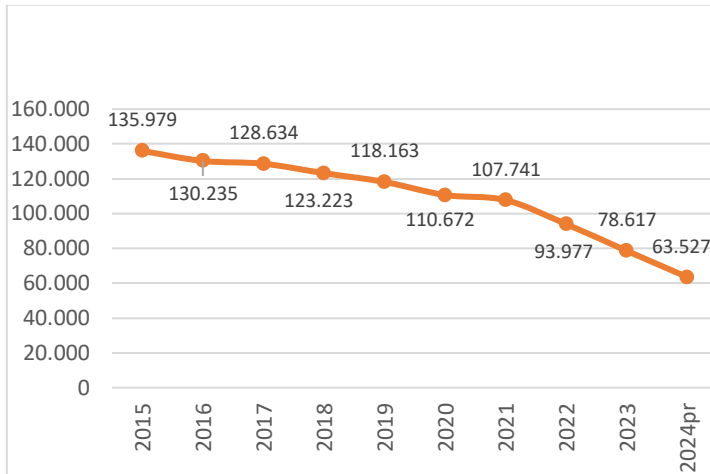
**Gráfica 7. Nacimientos en niñas de 0 a 14 años. 2015-2024.**



**Fuente:** Elaboración propia a partir de datos del DANE

**Nota:** Pr: cifras preliminares publicadas el 26 de marzo 2025. Las cifras de 2024 corresponden a las cifras preliminares de los nacimientos ocurridos entre el 1 de enero y el 31 de diciembre de 2024.

**Gráfica 8. Nacimientos en niñas de 15 a 19 años. 2015-2024.**

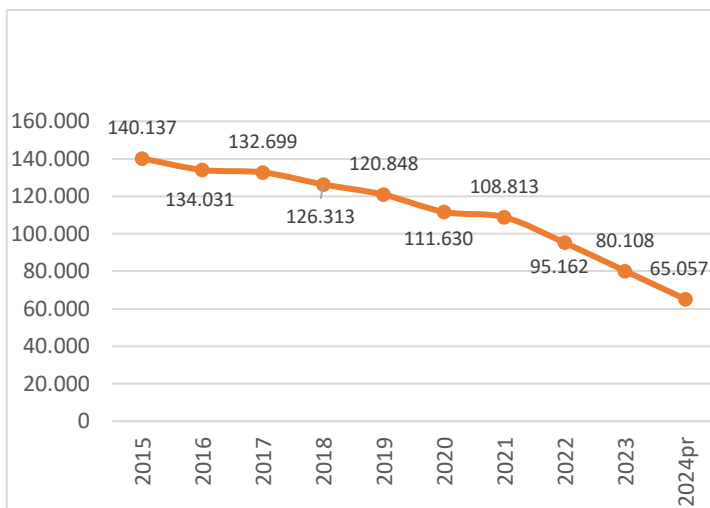


**Fuente:** Elaboración propia a partir de datos del DANE

**Nota:** Pr: cifras preliminares publicadas el 26 de marzo de 2025. Las cifras de 2024 corresponden a las cifras preliminares de los nacimientos ocurridos entre el 1 de enero y el 31 de diciembre de 2024.

Desagregando estos datos entre zonas rurales y urbanas, se evidencia que las zonas urbanas han mantenido mayor constancia en la reducción de estos nacimientos, aunque también se reporta un leve aumento durante el 2021 en el grupo de niñas entre 10 y 14 años, mientras que, en las **zonas rurales**, este aumento fue mucho mayor para ambos grupos etarios y, aunque la tendencia general sigue siendo a la baja, su disminución ha sido mucho menor.

**Gráfica 9. Nacimientos en niñas de 10 a 19 años. Zonas Urbanas. 2015-2024.**



**Fuente:** Elaboración propia a partir de datos del DANE

**Dirección:** Calle 26 # 13 – 19 Bogotá, D.C., Colombia

[www.dnp.gov.co](http://www.dnp.gov.co)

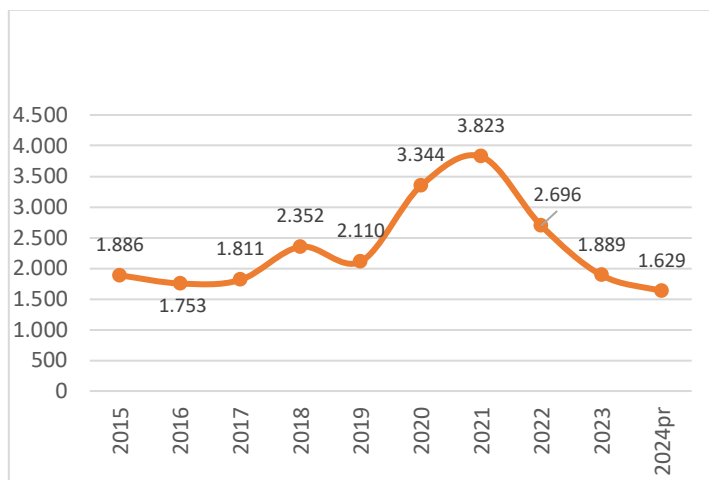
**Conmutador:** 601 3815000

Página **10** de **19**

**Línea gratuita:** PBX 381 5000

**Nota:** Pr: cifras preliminares publicadas el 26 de marzo 2025. Las cifras de 2024 corresponden a las cifras preliminares de los nacimientos ocurridos entre el 1 de enero y el 31 de diciembre de 2024.

**Gráfica 10. Nacimientos en niñas de 10 a 19 años. Zonas Rurales. 2015-2024.**



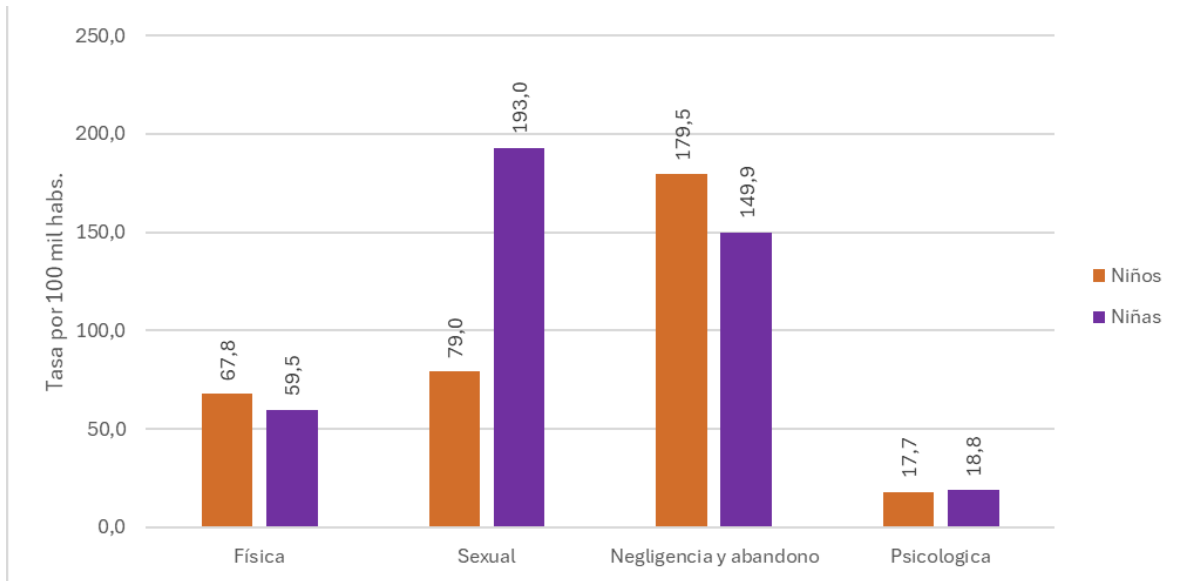
**Fuente:** Elaboración propia a partir de datos del DANE

**Nota:** Pr: cifras preliminares publicadas el 26 de marzo 2025. Las cifras de 2024 corresponden a las cifras preliminares de los nacimientos ocurridos entre el 1 de enero y el 31 de diciembre de 2024.

## 2.4. Violencia de género contra niñas, niños y adolescentes registrado en el sector salud

Las cifras de violencia de género e intrafamiliar reportadas contra niñas, niños y adolescentes, constituyen uno de los datos más alarmantes incluidos en este boletín. En el caso de las niñas y niños entre los 0 y 11 años, hay mayores reportes de violencia sexual, por negligencia y abandono, donde las niñas son quienes reportan la mayor tasa de violencia sexual, mientras los niños tienen una mayor tasa de reportes por negligencia y abandono.

**Gráfica 11. Tasa de reportes de violencia contra niños y niñas (0 a 11 años) desagregada por sexo y tipo de violencia. 2024.**

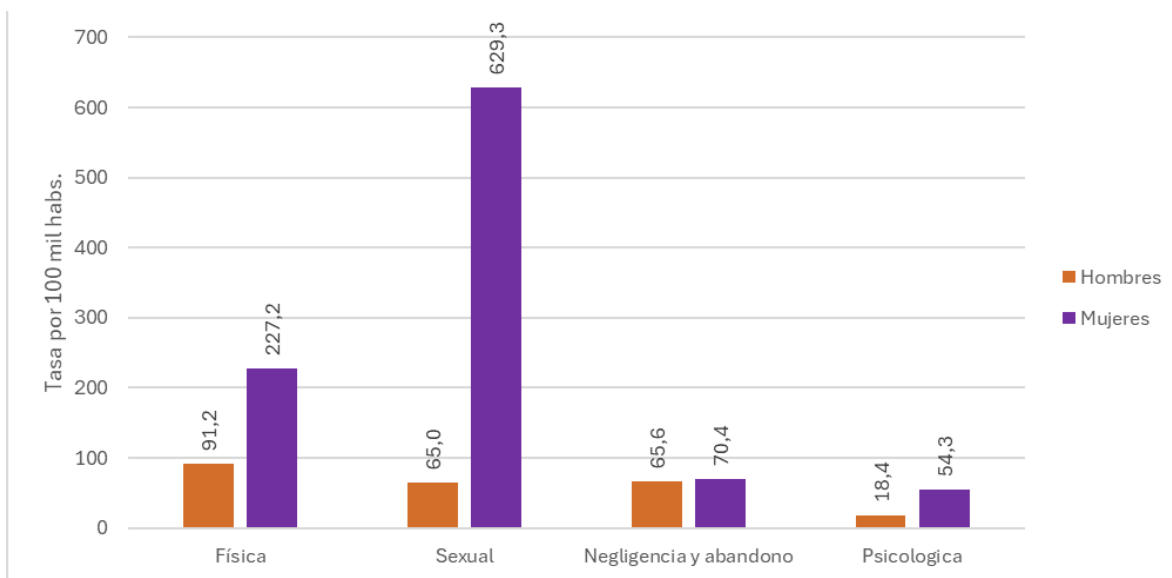


**Fuente:** Elaboración propia a partir de datos del SIVIGE.

**Nota:** Corte 31 de octubre de 2024.

En el caso de las y los adolescentes, evidenciamos que la violencia con mayor tasa de reportes es la violencia sexual, seguida por la violencia física. Cabe destacar que la tasa de reporte de violencia sexual por parte de adolescentes mujeres es mucho mayor que en los otros tipos de violencia, siendo la más alta en ambos grupos etarios; además, son también las adolescentes mujeres quienes más reportan violencia física.

**Gráfica 12. Tasa de reportes de violencia contra adolescentes (15 a 17 años) desagregada por sexo y tipo de violencia. Corte 31 de octubre de 2024.**



**Fuente:** Elaboración propia a partir de datos del SIVIGE

**Nota:** Corte 31 de octubre de 2024.

## 2.5. Trabajo infantil

Para el periodo de referencia (DANE, octubre – diciembre 2023), la Tasa de Trabajo Infantil (TTI)<sup>1</sup> a nivel nacional fue de 2,9% la tasa más alta se presentó en la zona rural, 6,3%, respecto a la tasa urbana que fue de 1,7%. Al desagregar por sexo, la tasa de trabajo infantil en hombres fue de 4,1% y en mujeres fue del 1,7%.

Sin embargo, al observar la dinámica de la Tasa de Trabajo Infantil Ampliada por Trabajo Doméstico no remunerado (TTIAD) y la Tasa de Trabajo Infantil Ampliada por Trabajo Doméstico y de Cuidado no remunerado (TTIADC), se observa, de acuerdo con la siguiente tabla que, para el periodo de referencia las niñas son quienes presentan una mayor tasa de trabajo doméstico y de cuidado no remunerado en su hogar. Y este porcentaje es significativamente más alto en zonas rurales.

**Tabla 1. Tasas TTI, TTIAD y TTIADC Nacional desagregada por zona y sexo.**

	Total	Urbano	Rural
--	-------	--------	-------

<sup>1</sup> De acuerdo con el Instituto Colombiano de Bienestar Familiar (ICBF), “se considera **Trabajo infantil** aquel realizado por las niñas, niños y adolescentes que cumplen una de las siguientes condiciones: **1.** Ser menor de 15 años y estar trabajando. **2.** Que su edad esté entre los 15 y 18 años y efectúa trabajos en actividades catalogadas como nocivas o peligrosas, establecidas en la Resolución 1796 del 2018, expedida por el Ministerio de Trabajo. **3.** Efectúan actividades relacionadas con oficios del hogar que superen las 15 horas semanales. Si una niña, niño o adolescente realiza tareas domésticas y labores al interior de la familia todos los días, sin receso y durante una (1) hora diaria mientras sus padres, madres o cuidadores se encuentran trabajando, se considera que están en situación de **Trabajo infantil ampliado.**”

	Total	Niños	Niñas	Total	Niños	Niñas	Total	Niños	Niñas
Tasa de Trabajo Infantil (TTI)	2.9	4.1	1.7	1.7	2.2	1.2	6.3	9.3	3.1
Tasa de Trabajo Infantil Ampliada por Trabajo Doméstico no remunerado (TTIAD)	10	7.5	12.7	8	5.7	10.3	15.7	12.3	19.5
Tasa de Trabajo Infantil Ampliada por Trabajo Doméstico y de Cuidado no remunerado (TTIADC)	11.6	9.0	14.5	9.4	7.0	11.9	17.9	14.4	21.7

**Fuente:** Elaboración propia a partir de datos del DANE.

**Nota:** Período de referencia: Oct-Dic 2023.

## 2.6. Inseguridad alimentaria

Las cifras respecto a inseguridad alimentaria reflejan que casi un tercio de los hogares en los que prevalece esta situación cuentan con al menos un menor de 5 años o un menor de 18 años. Aunque en número es mucho mayor la cifra de hogares con prevalencia de inseguridad alimentaria en zonas urbanas, es mayor la proporción de dichos hogares con al menos un menor de edad en las zonas rurales.

**Tabla 2. Hogares con prevalencia de inseguridad alimentaria a nivel nacional, con al menos un menor de edad. 2023.**

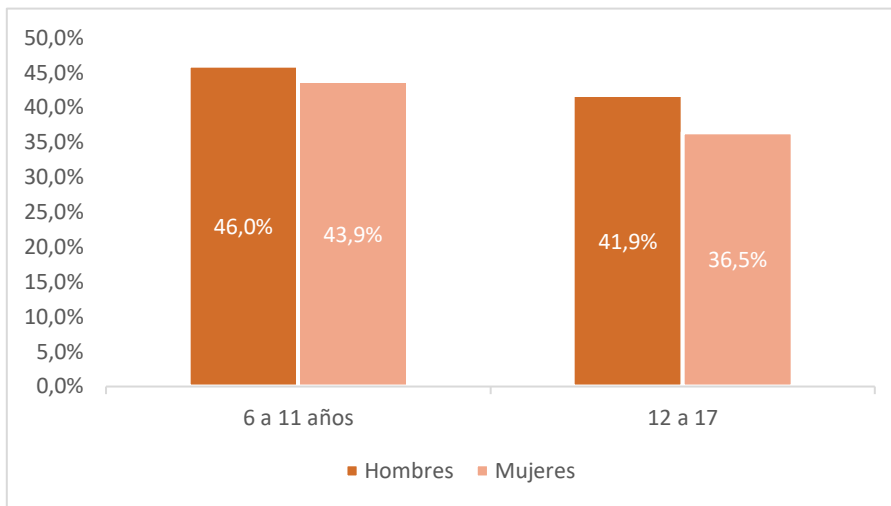
Área	Total	Con al menos un menor de 5 años	Con al menos un menor de 18 años
<b>Total</b>	17.715	32,84%	30,23%
<b>Zona Urbana</b>	13.720	31,89%	29,14%
<b>Zona Rural</b>	3.995	34,97%	33,37%

**Fuente:** Elaboración propia a partir de datos del DANE

## 2.7. Escolaridad en niñas, niños y adolescentes

Los datos desagregados por sexo respecto a niñas, niños y adolescentes que saben leer y escribir, indican que, del total de la población alfabetizada entre los 6 y los 11 años en Colombia, es mayor la proporción de niños en comparación con las niñas, lo que nos indica una brecha de género en este aspecto que, además, se profundiza entre adolescentes, teniendo en cuenta que en los datos demográficos la proporción de niñas y adolescentes mujeres es del 48,92%.

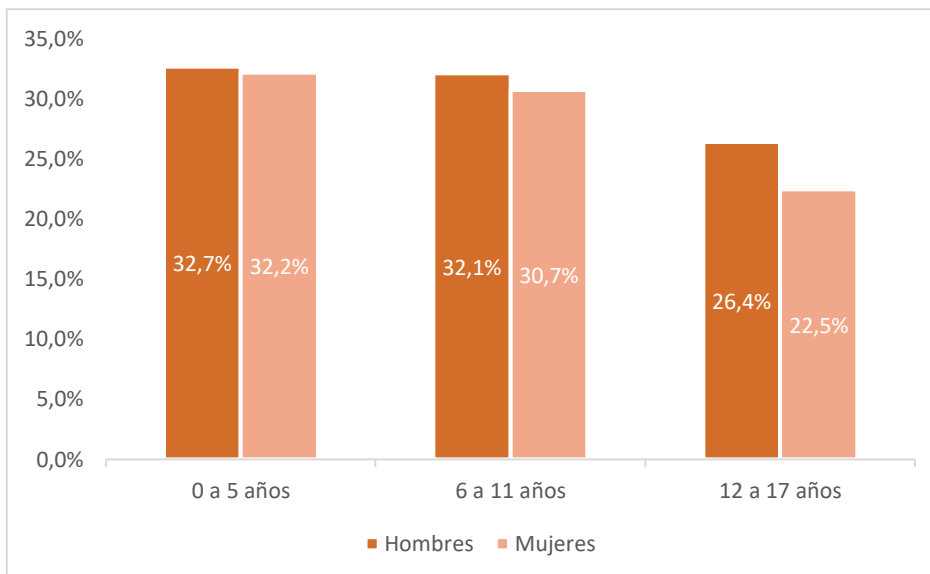
**Gráfica 14. Distribución de niñas, niños y adolescentes que saben leer y escribir desagregada por sexo. 2023.**



**Fuente:** Elaboración propia a partir de datos del DANE

En materia del porcentaje de niñas, niños y adolescentes que estudian en la actualidad, se observa que la proporción de niñas y adolescentes mujeres que están estudiando es menor, además, esta brecha se profundiza en las observaciones al aumentar el rango de edad, de forma que son las adolescentes entre 12 a 17 años quienes menos estarían estudiando.

**Gráfica 15. Distribución de niñas, niños y adolescentes que se encontraban estudiando en 2023 desagregada por sexo.**

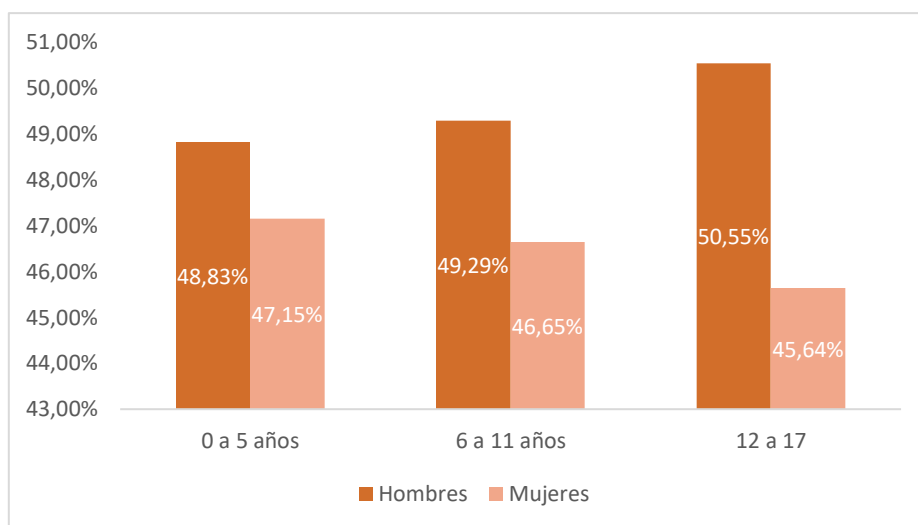


**Fuente:** Elaboración propia a partir de datos del DANE

## 2.8. Acceso a salud de niñas, niños y adolescentes

Sobre el estado de afiliación de niñas, niños y adolescentes al sistema de salud, esta gráfica nos indica que, del total de niños de 0 a 5 años, el 48,83% se encuentran afiliados al sistema de salud, mientras que del total de niñas de este rango de edad están afiliadas el 47,15%. En el rango etario de 6 a 11 años, del total de niños se encuentran afiliados el 49,29% y del total de niñas se encuentran afiliadas el 46,65%. Finalmente, en el rango de 12 a 17 años, del total de hombres en este grupo se encuentran afiliados el 50,55%, mientras que del total de mujeres se encuentran afiliadas el 45,64%. Esto quiere decir que, al comparar el total de afiliaciones por grupo etario y sexo, se observa que las niñas y adolescentes mujeres están menos afiliadas a salud que los niños y adolescentes hombres, además la diferencia entre esta proporción aumenta levemente conforme aumenta el rango etario.

**Gráfica 16. Niñas, niños y adolescentes afiliados al sistema de salud. 2023.**



**Fuente:** Elaboración propia a partir de datos del DANE



### 3. Conclusiones y recomendaciones

La información presentada permite identificar algunas de las principales problemáticas que afectan a la niñez y adolescencia en Colombia.

**Uniones tempranas:** Al ser tan reciente la aprobación de la Ley 2447, no se debe perder de vista esta problemática que aún es vigente en Colombia. Es prioritario avanzar en los procesos de nulidad de los matrimonios y/o uniones tempranas con o entre menores de 18 años. De manera particular es necesario reconocer que esta problemática se presenta con más frecuencia en las zonas rurales, por tanto, es importante abordar las causas culturales, sociales y económicas que prevalecen en diferentes regiones y que perpetúan esta práctica.

**Nacimientos en niñas y adolescentes:** Se destaca una tendencia general a la baja, lo cual es un avance bastante positivo para el último decenio. Sin embargo, el país debe continuar centrando sus esfuerzos en erradicar el embarazo en niñas menores de 10 a 14 años. Es fundamental identificar las zonas con mayor incidencia y desplegar acciones integrales tanto de prevención del embarazo, como de posibles hechos de violencias basadas en género. Si bien, los datos reflejan avances, esta problemática persiste especialmente en las zonas rurales, que registraron el mayor aumento durante el confinamiento por el COVID-19, y aunque se suman a la tendencia general a la baja, muestran una reducción mucho más lenta en comparación con las áreas urbanas.

**Violencia de género contra niñas, niños y adolescentes:** Este aspecto genera gran preocupación, dado que las tasas de violencia sexual, por negligencia y abandono son altas. En particular, Las principales víctimas de la violencia sexual continúan siendo las niñas y adolescentes. Esta situación evidencia la urgencia de implementar acciones focalizadas en los entornos familiar, educativo y comunitario, orientadas a fortalecer las estrategias de entornos protectores para niñas, niños y adolescentes. Es fundamental avanzar en la prevención y atención de la violencia sexual, formación a niñas, niños y adolescentes en derechos humanos y conocimiento sobre las rutas de denuncia, acciones que garanticen la defensa integral de los derechos de las niñas, niños y adolescentes.

**Trabajo infantil:** Las tasas de trabajo infantil abren paso a la reflexión sobre los estereotipos, roles y brechas de género que viven las mujeres desde la infancia. Pues al desagregar el dato por tasas se evidencia que las niñas son quienes en mayor proporción realizan labores domésticas y de cuidado en sus hogares, mientras los niños ejercen mayoritariamente otros tipos de trabajo infantil; esto es particularmente importante en clave del CONPES 4143 - Política Nacional de Cuidado, el cual propone un horizonte de redistribución de las labores domésticas y del cuidado que han estado histórica y estructuralmente asignadas a las mujeres.

**Inseguridad alimentaria:** Sobre esta problemática, encontramos una vez más que se presenta en mayor medida en zonas rurales, por lo cual las medidas que se tomen al respecto requieren no sólo priorizar estas zonas, sino tener en cuenta sus particularidades.

**Escolaridad:** Las cifras de escolaridad evidencian la vigencia de brechas de género en este aspecto, donde son las niñas y adolescentes quienes reportan menor alfabetización y las que menos se

encuentran estudiando, brecha que se profundiza en la adolescencia. De acuerdo con la Encuesta de Calidad de Vida (ECV) del DANE (2023), la necesidad de trabajar y los altos costos son las principales causas por las cuales adolescentes hombres y mujeres no estudian, por tanto, esta brecha puede estar relacionada con causas estructurales más amplias no incluidas en este boletín como la pobreza y los estereotipos de género culturalmente aceptados, los cuales tienen comportamientos diferenciales para hombres y mujeres, relegando a cada grupo a distintos espacios.

**Acceso a la salud:** Al igual que en la escolaridad, esta área reporta brechas de género en la afiliación a salud que se profundizan en correlación con la edad, siendo un poco mayores en la adolescencia. De acuerdo con la ECV del DANE (2023), la principal razón por la cual niñas, niños y adolescentes no se encuentran afiliados al sistema de salud es la falta de documentación, de manera que esta brecha también puede estar relacionada con causas estructurales más amplias no incluidas en este boletín.

A modo de conclusiones generales:

- En la mayoría de los casos, son las niñas y las adolescentes son quienes se ven más afectadas por las problemáticas registradas en este boletín. Esto indica que en Colombia aún prevalecen las desigualdades estructurales de carácter sexista, las cuales afectan a toda la población desde la infancia.
- Al realizar el análisis diferencial, se evidencia que en las zonas rurales se profundizan las brechas de desigualdad social y, además, al realizar la lectura en clave del género, se encuentra que son las niñas de estas zonas las más afectadas. Por ello, es necesario fortalecer las capacidades técnicas de formuladores de política en herramientas de análisis desde la mirada diferencial e interseccional y que las mismas atiendan las particularidades territoriales.
- Las acciones de prevención y atención a violencias basadas en género contra niñas y adolescentes, especialmente en materia de violencia sexual, son de carácter urgente.
- Se destacan los avances que reportan las cifras, pero esto no implica que se deban disminuir los esfuerzos, sino al contrario, seguir proponiendo acciones para la garantía de derechos de las niñas, niños y adolescentes en Colombia, con enfoque de género y diferencial, realizando esfuerzos adicionales en pro de las niñas, quienes son las más afectadas.

#### 4. Referencias

- DANE. (2018). Proyecciones de Población. Disponible en:  
<https://www.dane.gov.co/index.php/estadisticas-por-tema/demografia-y-poblacion/proyecciones-de-poblacion>
- DANE. (2023). Encuesta de Calidad de Vida. Disponible en:  
<https://www.dane.gov.co/index.php/estadisticas-por-tema/salud/calidad-de-vida-ecv/encuesta-nacional-de-calidad-de-vida-ecv-2023>
- DANE. (2023). Gran Encuesta Integrada de Hogares - GEIH, Módulo de trabajo infantil. Disponible en: <https://www.dane.gov.co/index.php/estadisticas-por-tema/mercado-laboral/trabajo-infantil>
- DANE. (2024). Nacimientos. Disponible en: <https://www.dane.gov.co/index.php/estadisticas-por-tema/salud/nacimientos-y-defunciones/nacimientos/nacimientos-2024>
- ICBF. (2020). Trabajo infantil en Colombia. Disponible en:  
[https://www.icbf.gov.co/system/files/infografiatrabajoinfantil\\_vf.pdf](https://www.icbf.gov.co/system/files/infografiatrabajoinfantil_vf.pdf)
- SIVIGE. (2024). Casos de Violencia de Género reportados al Sistema de Vigilancia en Salud Pública. Casos de Niños, Niñas y Adolescentes. Disponible en:  
<https://www.sispro.gov.co/observatorios/onviolenciasgenero/Paginas/home.aspx>